


# Brantho-Korrux „nitrofest“

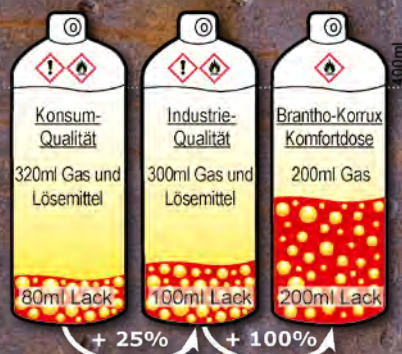
## Komfortdosen



Original Brantho-Korrux  
Qualität aus der Komfortdose

Sieht aus wie eine Spraydose,  
ist aber viel besser:

- › ungiftiges Druckgas
- › Original Brantho-Korrux „nitrofest“
- › spezielle Flächendüse
- › besonders hoher Festkörpergehalt



**Da ist im Vergleich mehr drin!**



# Brantho-Korrux „nitrofest“ direkt aus der Komfortdose spritzen

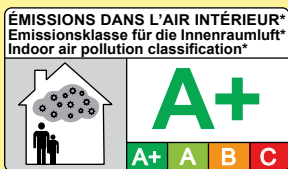

Original Brantho-Korrux  
Qualität aus der Komfortdose

Nur die Form erinnert an eine Spraydose,  
diese Komfortdose ist ganz anders, viel besser:

- » ungiftiges Druckgas
- » Original Brantho-Korrux „nitrofest“
- » spezielle Flächendüse
- » matte, griffige Oberfläche

**matt  
deckkräftig  
schnelltrocknend  
universell überlackierbar**

Diese neuartigen Farbdosen nennen wir „Komfortdosen“, sie enthalten Original Brantho-Korrux „nitrofest“ und ermöglichen durch Spritzen in einem Kreuzgang Farbschichtdicken über 100my, zwei Schichten sichern also echten Korrosionsschutz.



\*Grad der Emissionen von flüchtigen Substanzen in die Raumluft, die ein toxisches Risiko beim Einatmen darstellen, auf einer Skala von A+ (sehr emissionsarm) bis C (hohe Emissionen) nach französischer VOC-VO.  
Während- und nach der Verarbeitung in Räumen trotzdem immer gut lüften.



## Komfortabel für Sie:

- » Breiter Strahl für Flächen, oder gebündelter Strahl für schwer zugängliche Bereiche.
- » Schichtdicken fast wie beim Airless-Spritzen
- » Keine aufwendige Werkzeug- oder Gerätereinigung

## Korrosionsschutzbeschichtung direkt aus der Komfortdose spritzen.

Ab Werk in 18 beliebten Farbtönen in 6er oder 12er Versandkartons, sowie im Displaykarton in den 4 beliebtesten Farbtönen:

9005 tiefschwarz    1015 hellereibein    3009 rotbraun    7023 betongrau

## Einsetzbar auf blankem Eisen und Stahl, handentrosteten Flächen und angeschliffenenen feststehenden Altanstrichen.



Dieses Foto zeigt das Sprayergebnis mit einem hochwertigem Wettbewerbsprodukt. Eine schöne Oberfläche, aber „Kantenflucht“ und geringe Füllkraft.



Dieses Foto zeigt das Spritzergebnis mit Brantho-Korrux aus der Komfortdose. Eine leicht strukturierte Oberfläche, perfekter „Kantenschutz“ und hohe Füllkraft.

## Tipps:

- ✦ Diese Farbe ist **schnell staubtrocken** = nicht mehr schmutzempfindlich. Die Dauer bis zur vollständigen Durchhärtung ist stark schichtdickenabhängig, deshalb: beim Aufbringen mehrerer Schichten ggfs. zwischendurch Ablüften lassen.
- ✦ Brantho-Korrux kann auf Wunsch **universell überlackiert** werden, aber nicht jeder Decklack ist bei jeder Schichtdicke und jeder Temperatur gleichermaßen unproblematisch, daher ggfs. auf kleiner Fläche testen.
- ✦ Wenn Sie mit dem Inhalt einer Komfortdose **hochwertigen Korrosionsschutz** betreiben wollen, dann sollten Sie den Inhalt einer Dose auf einer Fläche aufbringen, die kaum größer als 1mtr x 25cm ist. Bei geringeren Ansprüchen können Sie eine Fläche bis zu 1 x 2mtr mit dem Inhalt einer 400ml-Dose beschichten.
- ✦ Für einen guten Rostschutz achten Sie besonders auf **ausreichende Schichtdicken** an Kanten, Ecken, Winkeln, Falzen, Löchern, Schweißnähten usw. Gegebenenfalls mit einem anderen kontrastierenden Farbton vorarbeiten. Bitte denken Sie nicht, die Farbe fliegt schon irgendwie von selbst in ausreichender Menge ausgerechnet an schlecht zugängliche Stellen.
- ✦ **Bewegen Sie die Komfortdose ruhig** wie eine Spritzpistole, bitte **nicht hin- und her zappeln** wie bei Haarspray.
- ✦ Komfortdose vor dem Gebrauch auf Raumtemperatur bringen. Vor der Verarbeitung **gut schütteln**.

## Tradition und Innovation für Schutzfarben höchster Güte

Seit 1887 liefern wir Rostschutzfarben, seit 1956 festkörperreich und bleifrei. Wir produzieren für Sie mit modernster Technologie, innovativ, kostengünstig und marktnah in Deutschland. Zu Ihrem Nutzen machen wir es uns extra schwer, festkörperreiche Farben bedeuten für Sie: bessere Deckkraft, weniger Arbeitsaufwand, weniger Materialverbrauch, weniger Risiko und Emissionen, längere Haltbarkeit, geringere Folgekosten. Wir sichern Ihnen praxismgerechte Produkte durch: langjährige Erfahrung, ständige Weiterentwicklung, umfassende Prüfungen, hochwertige Rohstoffe, sorgfältige Herstellung, moderne Managementsysteme und ständigem Dialog mit unseren Kunden.



Ausführliche Informationen zum bewährten Original „Brantho-Korrux nitrofest“ finden Sie im Kapitel „Produkte“ unter [www.Rostschutzfarbe.de](http://www.Rostschutzfarbe.de) oder mit Hilfe des nebenstehenden QR-Codes.



Bei YouTube sehen Sie auch „Brantho Korrux nitrofest“ in der Komfortdose

Auf Wunsch können Sie die Düse im Spritzkopf von vertikalem- auf horizontales Spritzbild drehen.

- ✦ Auf der Dose finden Sie **Sicherheitshinweise**. Wir finden wichtig: Immer gut lüften. Niemals gegen Zündquellen, Augen oder Lebewesen spritzen.
- ✦ Beim Spritzen entsteht auch etwas Farbnebel. Deshalb **nicht bei Wind** verarbeiten. Angrenzende Bereiche ggfs. abdecken. Spritzabstand 20 - 30cm. Nicht pendeln, sondern rechtwinklig auftragen. Dose senkrecht halten.
- ✦ Die Spritzdüse kann verkleben. Das vermeiden Sie, indem Sie **Düse und Ventil** mit auf dem Kopf stehender Dose kurz **leerspritzen**.



## Fehlersuche

Farbe „rotzt“: schütteln, noch länger schütteln. Düse reinigen oder tauschen, Ventil sauberspritzen, wenn möglich. Spritz nicht: Nicht geschüttelt. Intensiv schütteln. Düse tauschen oder reinigen. Farbe „schäumt“: Abstand vergrößern. Nicht auf heiße Flächen spritzen. Zu wenig Druck: Dose auf Zimmertemperatur bringen. Düse immer nur kurz sauberspritzen.

**A. V. Branth**  
gegr. 1887  
Hamburg/Glinde  
Postfach 11 07 - 21503 Glinde  
Telefon: 040 - 36 97 40 - 0  
Telefax: 040 - 36 71 48  
Postmaster@Branth-Chemie.de  
[www.Rostschutzfarbe.de](http://www.Rostschutzfarbe.de)